







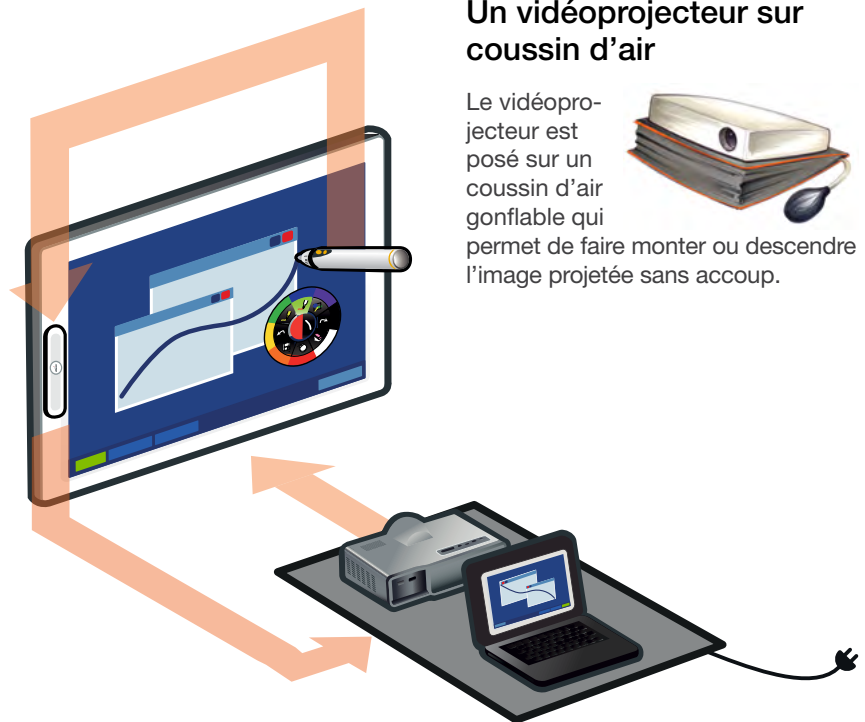
# SpeechiCase

## La valise interactive ultra-slim à roulettes

Avec la mallette interactive SpeechiCase qui se déploie en une minute, les moyens d'enseignements les plus avancés deviennent nomades.




-  Installation en une minute
-  Un seul câble électrique à brancher (les éléments sont déjà connectés entre eux dans la valise)
-  Un couvercle amovible, permettant de poser la valise sur n'importe quelle table d'accueil
-  Totalement configurable (les éléments sont placés dans des poches rectangulaires détachables)
-  Utilisable dans une salle de classe ou une salle de conférence
-  Se partage aisément
-  Coque rigide et résistante, ne se brise pas et absorbe les chocs



### Un vidéoprojecteur sur coussin d'air

Le vidéoprojecteur est posé sur un coussin d'air gonflable qui permet de faire monter ou descendre l'image projetée sans accoup.



# Mieux former, mieux collaborer, mieux communiquer.



## Rapidité

Une seule prise de courant à brancher, plus de câble oublié. Les éléments sont déjà connectés entre eux à l'intérieur. La valise se déploie en une minute.



## Interactivité

La SpeechiCase peut contenir le dernier tableau interactif mobile eBeam Edge, une ardoise graphique nomade sans fil et un visualiseur de documents.



## Modularité

Les poches contenant les éléments interactifs (TBI mobile, tablette sans fil...) sont détachables et peuvent être emportées séparément.

Choisissez vous-même les éléments dont vous avez besoin : [www.speechi.net/speechicase](http://www.speechi.net/speechicase)



### Matériel pouvant être contenu dans la SpeechiCase :

- 1 Un PC portable de grande taille (jusqu'à 15,6 pouces de diagonale)
- 2 Un vidéoprojecteur (taille maximale : 42 cm x 27 cm x 11 cm)
- 3 Des enceintes sonores (jusqu'à 2x10 W)
- 4 Un chargeur de piles
- 5 Une ardoise nomade sans fil SpeechiTablet
- 6 Un tableau blanc interactif eBeam Edge
- 7 Un micro-visualiseur de documents SpeechiCam
- 8 Une rallonge électrique de 5 m

Tous ces matériels sont entièrement optionnels et facultatifs. L'utilisateur est libre de configurer sa SpeechiCase comme il l'entend sans aucun outillage.



### Sécurité

Pour une meilleure sécurisation du matériel, la valise dispose d'une serrure à code, compatible avec la norme aérienne ETA.



### Flexibilité

L'astucieux système de fermeture éclair (breveté) permet de séparer totalement le couvercle du corps de la valise, ce qui divise par deux la surface nécessaire pour poser la valise.



### Ergonomie

Bien qu'élégante et de taille réduite, la SpeechiCase contient un PC portable dont la diagonale d'écran peut aller jusqu'à 15,6 pouces.

### Fiche technique

Poids à vide : 4,1 kg  
Dimensions de la coque : 59 x 45 x 21 cm  
Coque : matière dure et absorbant les chocs ABS/PC  
Couleur : gris argenté  
Taille du PC : taille d'écran jusqu'à 15,6 pouces  
Taille du vidéoprojecteur : jusqu'à 42 x 27 x 11 cm  
4 roues extrêmement lisses  
Ouverture/fermeture pratique par fermeture éclair  
Couvercle amovible (système de fermeture breveté)  
Serrure à code (999 positions)

### Composants

4 poches internes dans le couvercle pour le matériel complémentaire  
1 poche gonflable avec pompe pour le réglage du projecteur  
1 triple prise permettant de connecter 3 équipements électriques  
1 rallonge électrique (5 m)  
4 sangles pour maintenir l'ordinateur et le projecteur en position

### Garantie

1 an de garantie

### Innovation et protection

Protégé par plusieurs brevets internationaux



# Speechi

Les solutions interactives

Tél : 03 20 34 74 25

Fax : 03 20 34 74 26

Email : [info@speechi.net](mailto:info@speechi.net)

Web : [www.speechi.net](http://www.speechi.net)

Contactez votre revendeur Speechi

